



FABRICATION
FRANÇAISE

Le Raidisseur permet de tendre les fils de tension lors de la pose de votre grillage afin de rigidifier l'ensemble de votre clôture, il est indispensable.

Le choix du raidisseur dépend du diamètre du fil du grillage et celui du fil de tension ou du câble gainé.

RAIDISSEURS N°3

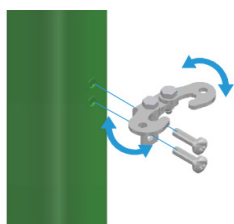
90R3 G	RAIDISSEURS N° 3 GALVANISE A CHAUD
90R3 GPV	RAIDISSEURS N° 3 THERMOLAQUE VERT
90R3 GPB	RAIDISSEURS N° 3 THERMOLAQUE BLANC
90R3 GPG	RAIDISSEURS N° 3 THERMOLAQUE GRIS

RAIDISSEURS N°4

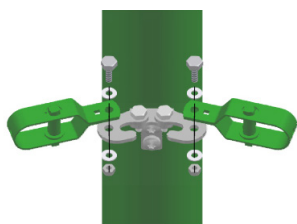
90R4 G	RAIDISSEURS N° 4 GALVANISE A CHAUD
90R4 GPV	RAIDISSEURS N° 4 THERMOLAQUE VERT
90R4 GPB	RAIDISSEURS N° 4 THERMOLAQUE BLANC
90R4 GPN	RAIDISSEURS N° 4 THERMOLAQUE NOIR
90R4 GPG	RAIDISSEURS N° 4 THERMOLAQUE GRIS



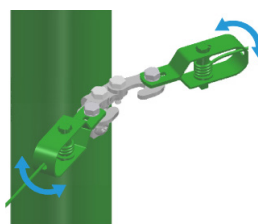
Montage Equerre Inox double orientable « CLOMO TECH DOUBLE » avec raidisseur




Visser le « CLOMO TECH DOUBLE » sur le poteau



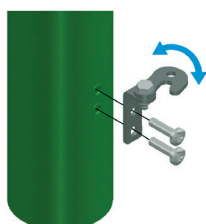
Boulonner le RAIDISSEUR sur le « CLOMO TECH DOUBLE »




Tendre le câble avec le raidisseur




Montage Equerre Inox simple orientable « CLOMO TECH SIMPLE » avec raidisseur



Visser le « CLOMO TECH SIMPLE » sur le poteau



Boulonner le RAIDISSEUR sur le « CLOMO TECH SIMPLE »



Tendre le câble avec le raidisseur

