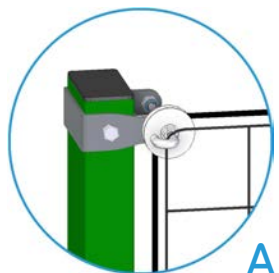


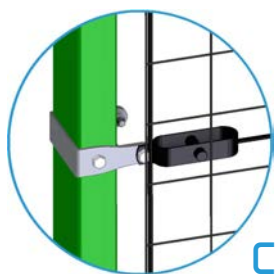
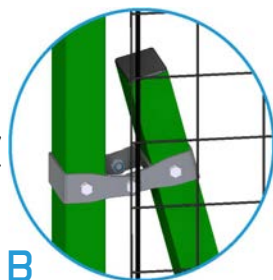
PARE BALLONS 7 à 10 m FILET

Coloris disponibles :
RAL 6005 ■
RAL 7016 ■



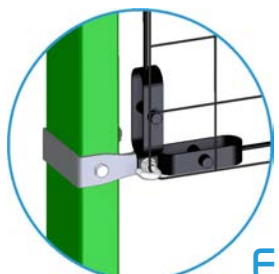
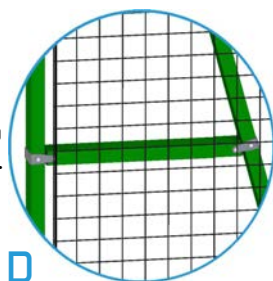
A Poulie en polyamide $\varnothing 62$ mm, avec crochet de maintien inox pour le filet. Fixée sur le poteau à l'aide d'une bride inox.

B Fixation des jambes de force, à l'aide de brides inox, reliées entre-elles par deux boulons M10.

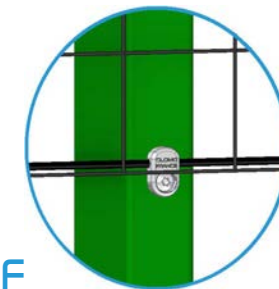
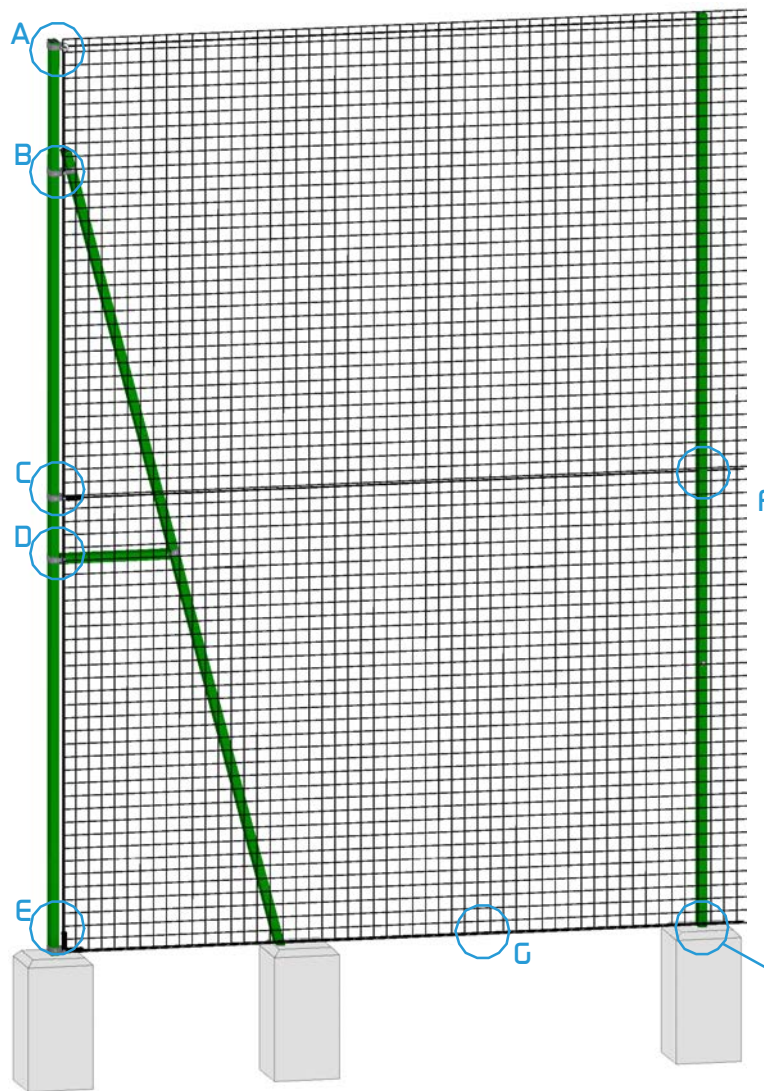


C Fixation du câble intermédiaire avec un raidisseur N°4 galvanisé noir. Fixée sur le poteau à l'aide d'une bride inox.


D Entretoise de renfort, en tube acier ep.3 mm. Fixée entre la jambe de force et le poteau, à l'aide de brides inox.



E Départ de câble réalisé par deux raidisseurs N°4 galvanisés noir. Fixé sur le poteau à l'aide d'une bride inox.

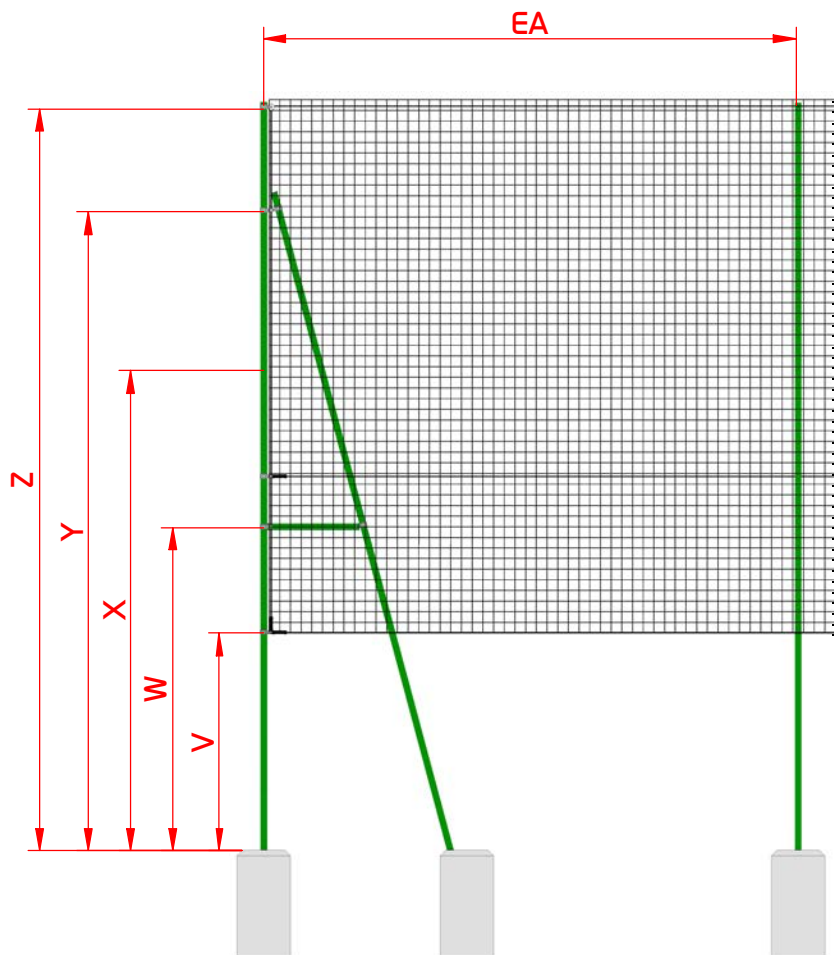


F Guide câble zamak "CLOMO PRO" fixé mécaniquement sur le poteau à l'aide d'une vis torx M8.



G Anneau brisé PVC noir, pour maintenir le filet et le câble en position (anneau tout les 30cm)

Détails des scellements par poteau, voir notice jointe :
NBE PB 001
NBE PB 003
NBE PB 005



Hauteur Hors-sol	V (Départ de câble)	W (Renfort)	X (cable intermédiaire)	Y (JdF)	Z (Poulie)	EA (entre-axe)
7,00 m	COTE VARIABLE SELON CONFIGURATION DU TERRAIN. A DEFINIR AVANT COMMANDE.	3,00 m	3,50 m	6,00 m	6,95 m	5,00 m
8,00 m		3,50 m	4,00 m	7,00 m	7,95 m	5,00 m
9,00 m		4,00 m	3,00 ET 6,00 m	8,00 m	8,95 m	5,00 m
10,00 m		4,50 m	3,50 ET 7,00 m	9,00 m	9,95 m	5,00 m

Hauteur Hors-sol	Dimensions poteau	Poids poteau
7,00 m	I 20x60x3 - Lg 8,00 m	65 kg
8,00 m	I 20x60x3 - Lg 9,00 m	74 kg
9,00 m	I 20x80x3 - Lg 10,00 m	91 kg
10,00 m	I 20x80x3 - Lg 11,00 m	100 kg