



CLOMO FRANCE
Espaces clôtures

CLÔTURES DE TENNIS




FABRICANT FRANÇAIS D'ESPACES CLÔTURES

Fabriqué  France



SOMMAIRE

● Présentation	p 3
● Clôture court de tennis simple.....	p 4
● Clôture court de tennis doublé par la largeur.....	p 5
● Clôture court de tennis doublé par la longueur.....	p 6
● Séparation par main courante.....	p 7
● Portillons / Portes	p 8
● Certification de l'APAVE selon l'EUROCODE 1 et 3	p 9



UNE ÉQUIPE À VOTRE SERVICE, DES RÉPONSES À VOS ATTENTES

CLOMO FRANCE est spécialisée dans la conception et la fabrication d'espaces de clôtures sportives tels que les courts de tennis simple ou double. Aujourd'hui, grâce à notre outil de production performant et à une équipe dynamique à votre écoute, nous vous garantissons :


- le suivi commercial,
- l'accompagnement technique dans la définition et la concrétisation de vos projets, comme la mise en place d'une étude (certifiée par l'APAVE) permettant de définir la bonne section et hauteur des poteaux de votre clôture de tennis selon l'EUROCODE 1 et 3.
- la fabrication de vos clôtures sportives suivant votre cahier des charges,
- l'installation sur site.

○○○○

UNE ENTREPRISE ECO-RESPONSABLE

En tant qu'entreprise **Eco-Responsable**, nous orientons nos choix technologiques par des procédés de fabrication dans le **respect de l'environnement**.

- procédé de préparation des métaux uniquement par action mécanique et non chimique,
- utilisation de poudres sans solvant pour le revêtement de ses produits,
- collecte des déchets à la source via des systèmes d'aspiration pour minimiser les rejets atmosphériques,
- procédé de production sans apport d'eau : aucun point d'eau dans l'atelier et donc aucun rejet industriel,
- **tri sélectif des déchets** sur le site de production. ○○○○



Poteaux
 ø 60 mm, ép. 2 mm
 ø 90 mm, ép. 2 mm
 ø 102 mm, ép. 2 mm



GPV
Vert RAL 6005

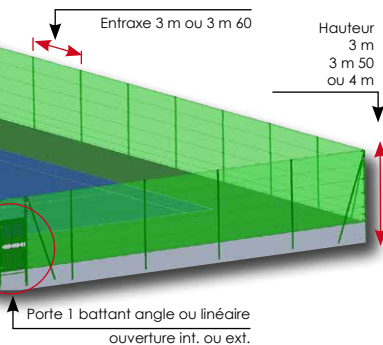


GPG*
Gris RAL 7016



G*
Galvanisé

* Autres coloris sur demande



Fabriqué **EN** France

Descriptif technique

- **Poteaux ø 60, ø 90 ou ø 102 mm, ép. 2 mm, hauteur 3 m, 3 m 50 et 4 m** en acier galvanisé, thermolaqué vert RAL 6005*. Entraxe 3 m ou 3 m 60.

CLOTURE TENNIS SIMPLE	90TES360-GPV	90TES390-GPV	90TES3102-GPV
HAUTEUR 3 M / ø POTEAU	ø 60	ø 90	ø 102
Comprenant			
POTEAU INTER	90TE3G60I-GPV	90TE3G90I-GPV	90TE3G102I-GPV
POTEAU 2 DIRECTIONS	90TE3G60A2-GPV	90TE3G90A2-GPV	90TE3G102A2-GPV
JAMBE DE FORCE	90TE3JF6P6-GPV	90TE3JF6P9-GPV	90TE3JF6P102-GPV

CLOTURE TENNIS SIMPLE	90TES3560-GPV	90TES3590-GPV	90TES35102-GPV
HAUTEUR 3 M 50 / ø POTEAU	ø 60	ø 90	ø 102
Comprenant			
POTEAU INTER	90TE35G60I-GPV	90TE35G90I-GPV	90TE35G102I-GPV
POTEAU 2 DIRECTIONS	90TE35G60A2-GPV	90TE35G90A2-GPV	90TE35G102A2-GPV
JAMBE DE FORCE	90TE35JF6P6-GPV	90TE35JF6P9-GPV	90TE35JF6P102-GPV

CLOTURE TENNIS SIMPLE	90TES460-GPV	90TES490-GPV	90TES4102-GPV
HAUTEUR 4 M / ø POTEAU	ø 60	ø 90	ø 102
Comprenant			
POTEAU INTER	90TE4G60I-GPV	90TE4G90I-GPV	90TE4G102I-GPV
POTEAU 2 DIRECTIONS	90TE4G60A2-GPV	90TE4G90A2-GPV	90TE4G102A2-GPV
JAMBE DE FORCE	90TE4JF6P6-GPV	90TE4JF6P9-GPV	90TE4JF6P102-GPV

Option

BRISE VENT / BRISE VUE ht 2 m / le ml (Section poteau définie suivant l'eurocode) 9.7500.04

PORTES COURT DE TENNIS voir page 8

ETUDE DES VENTS voir page 9

Remplissage grillage simple torsion

- Fil Ø 2.4 mm (galvanisé)
- ou Fil Ø 3.2 (galvanisé thermolaqué vert RAL 6003) **FFT TENNIS**
- Maille 45 x 45 mm
- Hauteur 3 m, 3 m 50 ou 4 m
- Finition bouclée/bouclée
- Longueur : 18 m00 / Rouleau non compacté



Ø 3.2 **FFT TENNIS**



G
Galvanisé



GPV Vert
RAL 6005



Anthracite
RAL 7016**




Noir
RAL 9005**

** Sur demande

ø FIL GRILLAGE	ø 2.4	ø 3.2
FINITION	GALVANISÉE	GALVA PLASTIFIÉ VERT
HAUTEUR 3 M	90S24B45318-G	90S32B45318-GPV
HAUTEUR 3 M 50	90S24B453518-G	90S32B453518-GPV
HAUTEUR 4 M	90S24B45418-G	90S32B45418-GPV

Prévoir :

ø FIL GRILLAGE	ø 2.4	ø 3.2
BARRE DE TENSION - HT 3M	90BT83-I	90BT83-I
BARRE DE TENSION - HT 3M50	90BT835-I	90BT835-I
BARRE DE TENSION - HT 4M	90BT84-I	90BT84-I
RAIDISSEUR	90R3-G	90R3-GPV
FIL TENDEUR	90FT3-G	90FT32-GPV
AGRAFEUSE	90AG01	90AG01
AGRAFES	90AGVR20-I	90AGVR20-I



Poteaux
ø 60 mm, ép. 2 mm
ø 90 mm, ép. 2 mm
ø 102 mm, ép. 2 mm



GPV
Vert RAL 6005

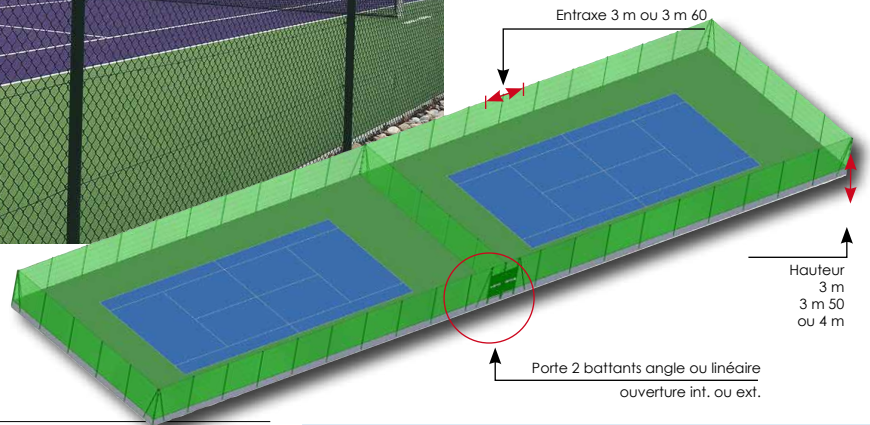


GPG*
Gris RAL 7016



G*
Galvanisé

* Autres coloris sur demande



Fabriqué **EN** France

Descriptif technique


- **Poteaux ø 60, ø 90 ou ø 102 mm, ép. 2 mm, hauteur 3 m, 3 m 50 et 4 m** en acier galvanisé, thermolaqué vert RAL 6005*. Entraxe 3 m ou 3 m 60.

PORTES COURT DE TENNIS voir page 8

ETUDE DES VENTS voir page 9

Remplissage grillage simple torsion

- Fil ø 2.4 mm (galvanisé)
ou Fil ø 3.2 (galvanisé thermolaqué vert RAL 6003) **FFT TENNIS**
- Maille 45 x 45 mm
- Hauteur 3 m, 3 m 50 ou 4 m
- Finition bouclée/bouclée
- Longueur : 18 m00 / Rouleau non compacté



ø 3.2 **FFT TENNIS**



** Sur demande

CLÔTURE TENNIS DOUBLE	90TEDL0360-GPV	90TEDL0390-GPV	90TEDL03102-GPV
HAUTEUR 3 M / ø POTEAU	ø 60	ø 90	ø 102
Comprenant			
POTEAU INTER	90TE3G60I-GPV	90TE3G90I-GPV	90TE3G102I-GPV
POTEAU 2 DIRECTIONS	90TE3G60A2-GPV	90TE3G90A2-GPV	90TE3G102A2-GPV
POTEAU 3 DIRECTIONS	90TE3G60A3-GPV	90TE3G90A3-GPV	90TE3G102A3-GPV
JAMBE DE FORCE	90TE3JF6P6-GPV	90TE3JF6P9-GPV	90TE3JF6P102-GPV

CLÔTURE TENNIS DOUBLE	90TEDL03560-GPV	90TEDL03590-GPV	90TEDL035102-GPV
HAUTEUR 3 M 50 / ø POTEAU	ø 60	ø 90	ø 102
Comprenant			
POTEAU INTER	90TE35G60I-GPV	90TE35G90I-GPV	90TE35G102I-GPV
POTEAU 2 DIRECTIONS	90TE35G60A2-GPV	90TE35G90A2-GPV	90TE35G102A2-GPV
POTEAU 3 DIRECTIONS	90TE35G60A3-GPV	90TE35G90A3-GPV	90TE35G102A3-GPV
JAMBE DE FORCE	90TE35JF6P6-GPV	90TE35JF6P9-GPV	90TE35JF6P102-GPV

CLÔTURE TENNIS DOUBLE	90TEDL0460-GPV	90TEDL0490-GPV	90TEDL04102-GPV
HAUTEUR 4 M / ø POTEAU	ø 60	ø 90	ø 102
Comprenant			
POTEAU INTER	90TE4G60I-GPV	90TE4G90I-GPV	90TE4G102I-GPV
POTEAU 2 DIRECTIONS	90TE4G60A2-GPV	90TE4G90A2-GPV	90TE4G102A2-GPV
POTEAU 3 DIRECTIONS	90TE4G60A3-GPV	90TE4G90A3-GPV	90TE4G102A3-GPV
JAMBE DE FORCE	90TE4JF6P6-GPV	90TE4JF6P9-GPV	90TE4JF6P102-GPV


ø FIL GRILLAGE	ø 2.4	ø 3.2
FINITION	GALVANISÉE	GALVA PLASTIFIÉ VERT
HAUTEUR 3 M	90S24B45318-G	90S32B45318-GPV
HAUTEUR 3 M 50	90S24B453518-G	90S32B453518-GPV
HAUTEUR 4 M	90S24B45418-G	90S32B45418-GPV

Prévoir :

ø FIL GRILLAGE	ø 2.4	ø 3.2
BARRE DE TENSION - HT 3M	90BT83-I	90BT83-I
BARRE DE TENSION - HT 3M50	90BT835-I	90BT835-I
BARRE DE TENSION - HT 4M	90BT84-I	90BT84-I
RAIDISSEUR	90R3-G	90R3-GPV
FIL TENDEUR	90FT3-G	90FT32-GPV
AGRAFEUSE	90AG01	90AG01
AGRAFES	90AGVR20-I	90AGVR20-I

Option

BRISE VENT / BRISE VUE ht 2 m / le ml (Section poteau définie suivant l'eurocode) 9.7500.04



Poteaux
 ø 60 mm, ép. 2 mm
 ø 90 mm, ép. 2 mm
 ø 102 mm, ép. 2 mm



GPV
Vert RAL 6005

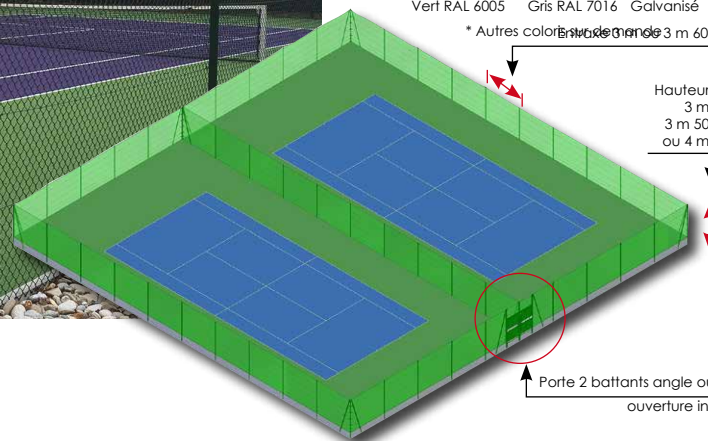


GPG*
Gris RAL 7016



G*
Galvanisé

* Autres coloris sur demande



Hauteur
3 m
3 m 50
ou 4 m

Porte 2 battants angle ou linéaire
ouverture int. ou ext.

Fabriqué **EN** France

Descriptif technique

- **Poteaux ø 60, ø 90 ou ø 102 mm, ép. 2 mm, hauteur 3 m, 3 m 50 et 4 m** en acier galvanisé, thermolaqué vert RAL 6005*. Entraxe 3 m ou 3 m 60.

CLÔTURE TENNIS DOUBLE	90TEDLA360-GPV	90TEDLA390-GPV	90TEDLA3102-GPV
HAUTEUR 3 M / ø POTEAU	ø 60	ø 90	ø 102
Comprenant			
POTEAU INTER	90TE3G60I-GPV	90TE3G90I-GPV	90TE3G102I-GPV
POTEAU 2 DIRECTIONS	90TE3G60A2-GPV	90TE3G90A2-GPV	90TE3G102A2-GPV
POTEAU 3 DIRECTIONS	90TE3G60A3-GPV	90TE3G90A3-GPV	90TE3G102A3-GPV
JAMBE DE FORCE	90TE3JF6P6-GPV	90TE3JF6P9-GPV	90TE3JF6P102-GPV

CLÔTURE TENNIS DOUBLE	90TEDLA3560-GPV	90TEDLA3590-GPV	90TEDLA35102-GPV
HAUTEUR 3 M 50 / ø POTEAU	ø 60	ø 90	ø 102
Comprenant			
POTEAU INTER	90TE35G60I-GPV	90TE35G90I-GPV	90TE35G102I-GPV
POTEAU 2 DIRECTIONS	90TE35G60A2-GPV	90TE35G90A2-GPV	90TE35G102A2-GPV
POTEAU 3 DIRECTIONS	90TE35G60A3-GPV	90TE35G90A3-GPV	90TE35G102A3-GPV
JAMBE DE FORCE	90TE35JF6P6-GPV	90TE35JF6P9-GPV	90TE35JF6P102-GPV

CLÔTURE TENNIS DOUBLE	90TEDLA460-GPV	90TEDLA490-GPV	90TEDLA4102-GPV
HAUTEUR 4 M / ø POTEAU	ø 60	ø 90	ø 102
Comprenant			
POTEAU INTER	90TE4G60I-GPV	90TE4G90I-GPV	90TE4G102I-GPV
POTEAU 2 DIRECTIONS	90TE4G60A2-GPV	90TE4G90A2-GPV	90TE4G102A2-GPV
POTEAU 3 DIRECTIONS	90TE4G60A3-GPV	90TE4G90A3-GPV	90TE4G102A3-GPV
JAMBE DE FORCE	90TE4JF6P6-GPV	90TE4JF6P9-GPV	90TE4JF6P102-GPV

Option

SEPARATION COURTS PAR MAIN COURANTE (remplissage grillage simple torsion)	90TESMC-GPV
BRISE VENT / BRISE VUE ht 2 m / le ml (Section poteau définie suivant l'eurocode)	9.7500.04

PORTES COURT DE TENNIS voir page 8

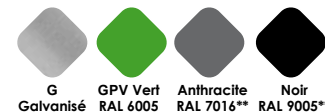
ETUDE DES VENTS voir page 9

Remplissage grillage simple torsion

- Fil Ø 2.4 mm (galvanisé)
- ou Fil Ø 3.2 (galvanisé thermolaqué vert RAL 6003) **FFT TENNIS**
- Maille 45 x 45 mm
- Hauteur 3 m, 3 m 50 ou 4 m
- Finition bouclée/bouclée
- Longueur : 18 m00 / Rouleau non compacté



Ø 3.2 **FFT TENNIS**

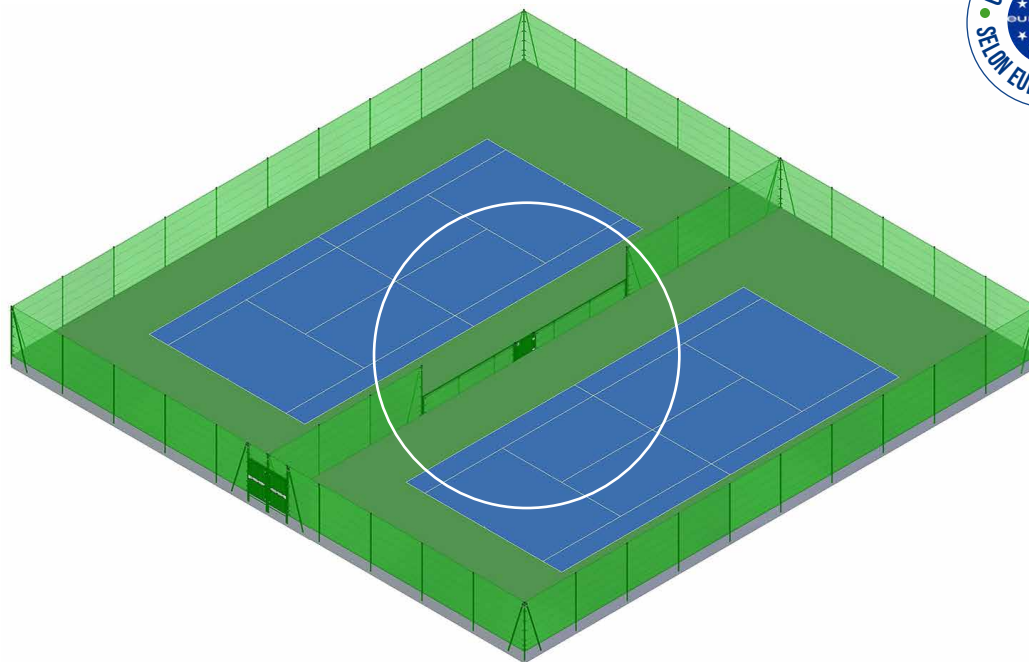


** Sur demande

ø FIL GRILLAGE	ø 2.4	ø 3.2
FINITION	GALVANISÉE	GALVA PLASTIFIÉ VERT
HAUTEUR 3 M	90S24B45318-G	90S32B45318-GPV
HAUTEUR 3 M 50	90S24B453518-G	90S32B453518-GPV
HAUTEUR 4 M	90S24B45418-G	90S32B45418-GPV

Prévoir :

ø FIL GRILLAGE	ø 2.4	ø 3.2
BARRE DE TENSION - HT 3M	90BT83-I	90BT83-I
BARRE DE TENSION - HT 3M50	90BT835-I	90BT835-I
BARRE DE TENSION - HT 4M	90BT84-I	90BT84-I
RAIDISSEUR	90R3-G	90R3-GPV
FIL TENDEUR	90FT3-G	90FT32-GPV
AGRAFEUSE	90AG01	90AG01
AGRAFES	90AGVR20-I	90AGVR20-I



Descriptif technique

(quantitatif pour une séparation centrale par main courante)

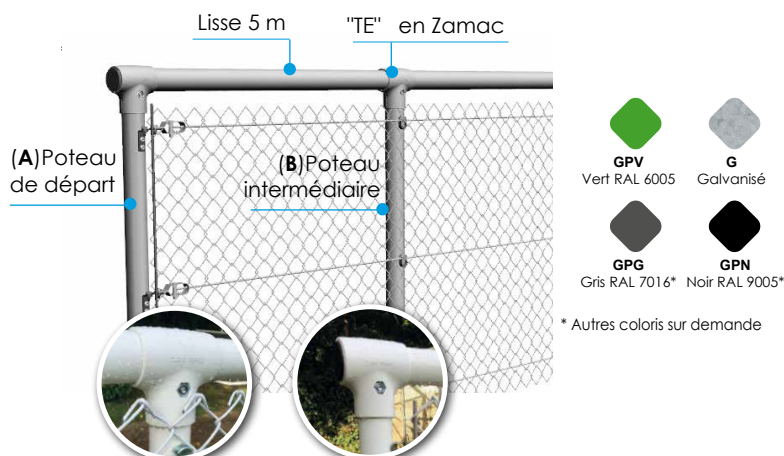
- **4 Poteaux de départ (A)**
ép. 2 mm, longueur 1.50 m, hauteur hors sol : 1.10 m.
- **2 Poteaux acier intermédiaires (B) Ø 60 mm**, ép. 2 mm, long. 1.50 m,
équipé de **3 guides câbles "CLOMO PRO"**, Ht hors sol : 1.10 m
- **2 Lisses acier Ø 60 mm**, ép. 2 mm, longueur 5 m.
- 6 "TE" avec système anti-rotation sur poteau et lisse

MAIN COURANTE / TENNIS	90TESMC-G	90TESMC-GPV
ECARTEMENT	2.50 M	2.50 M
FINITION - POUDRAGE*	GALVANISÉE	GALVANISÉE - VERT

Comprenant

POTEAU DEPART	90MCSTPD-G	90MCSTPD-GPV
(1 Poteau + 1 Té + 1 bouchon + 3 raidisseurs + 3 équerres simples + 1 barre de tension + visserie + butée lisse)		
POTEAU INTERMEDIAIRE	90MCSTPI-G	90MCSTPI-GPV
(1 Poteau + 1 Té + 3 guides câbles CLOMO PRO + visserie)		
LISSES 5 M	90LIS560-G	90LIS560-GPB

Assemblage du poteau et de la lisse par un
"TÉ" 1/2 coquille moulée en Zamac



* Autres coloris sur demande

Remplissage grillage simple torsion

- Fil Ø 2,4 mm (galvanisé)
- ou Fil Ø 3.2 mm (galvanisé thermolaqué vert RAL 6005)
- **FFT TENNIS**
- Maille 45 x 45 mm
- Hauteur 1 m - Finition bouclée/bouclée
- Longueur : 12 m00
- Rouleau non compacté


REFFERENCES	90S24B45112-G	90S32B45112-GPV
Ø FIL GRILLAGE	Ø 2.4	Ø 3.2
FINITION	GALVANISÉE	GALVA PLASTIFIÉ VERT
RAIDISSEUR	90R3-G	90R3-GPV
FIL TENDEUR	90FT3-G	90FT32-GPV
AGRAFEUSE	90AG01	90AG01
AGRAFES	90AGVR20-I	90AGVR20-I



** Autres coloris sur demande

Option PORTILLON

- Portillon acier mécano soudé
- 1 vantail, remplissage treillis soudé
- Maille 100 x 50 x 6 mm.
- Hauteur 1 m 10



REFFERENCES	90PORTS110150-G	90PORTS110150-GPV
FINITION	GALVANISÉE	GALVANISÉ - VERT RAL 6005
HAUTEUR	1M10	1M10
PASSAGE	1M50	1M50



Fabriqué France

Portillon

Portillon pour séparation de courts par main courante, remplissage grillage, en acier mécano soudé, hauteur 1 m 10, 1 vantail emplissage barreaux Ø 28 mm. Finition galvanisée à chaud par immersion, thermolaquée vet RAL 6005

PORTILLON HT 1 M 10

90PORB110150-GPV

Portes (+ carré de porte + poteau(x) porte + jambe(s) de force)

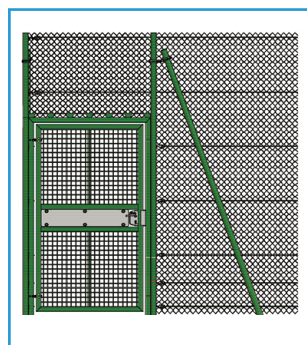

Conception acier tubulaire section 50 x 50 x 2 mm Hauteur totale : 2m00

Remplissage porte : grillage mécano soudé maille 50 x 50 x 4mm - Fixation périphérique extérieure / grillage simple torsion

Serrure Loc'Inox - Galvanisé à chaud par immersion - Thermolaqué vert RAL 6005

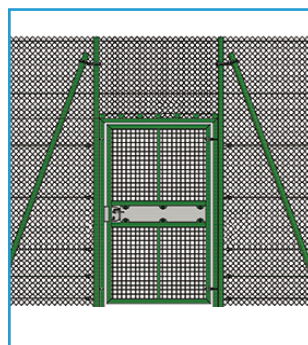
Largeur : 1 m 20 (1 battant) ou 2 m 40 (2 battants), hauteur : 2 m

PORTES TENNIS	CLOTURE HT 3 M	CLOTURE HT 3 M 50	CLOTURE HT 4 M	
1 BATTANT DANS ANGLE	90TEP12.3A-GPV	90TEP12.35A-GPV	90TEP12.4A-GPV	A
1 BATTANT SUR LINEAIRE	90TEP12.3L-GPV	90TEP12.35L-GPV	90TEP12.4L-GPV	B
2 BATTANTS DANS ANGLE	90TEP24.3A-GPV	90TEP24.35A-GPV	90TEP24.4A-GPV	C
2 BATTANTS SUR LINEAIRE	90TEP24.3L-GPV	90TEP24.35L-GPV	90TEP24.4L-GPV	D



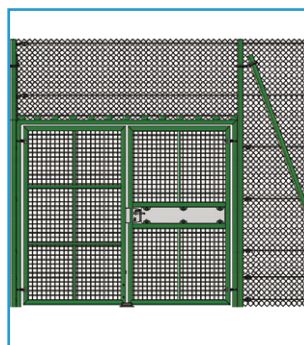
A

Porte 1 battant **dans angle**
Vert RAL 6005
(+ carré de porte +1 poteau porte +1 jambe de force)
(ouverture intérieure ou extérieure)



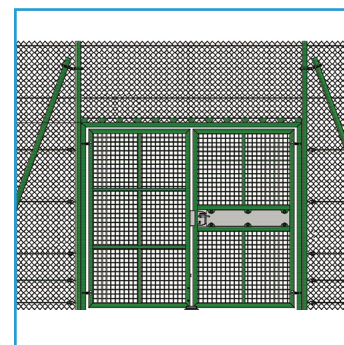
B

Porte 1 battant **sur linéaire**
Vert RAL 6005
(+ carré de porte + 2 poteaux porte + 2 jambes de force)
(ouverture intérieure ou extérieure)



C

Porte 2 battants **dans angle**
Vert RAL 6005
(+ carré de porte + 1 poteau porte + 1 jambe de force)
(ouverture intérieure ou extérieure)



D

Porte 2 battants **sur linéaire**
Vert RAL 6005
(+ carré de porte + 2 poteaux porte + 2 jambes de force)
(ouverture intérieure ou extérieure)

Certification APAVE selon EUROCODE 1 et 3

La dimension des poteaux est définie selon la hauteur de la clôture, la zone de vent et la rugosité 1 du lieu d'habitation 2.
Renseignements à fournir pour la réalisation du chiffrage



1

Régions de vent

1
2
3
4



2



Rugosité 2 (ruse campagne)



Rugosité 3 (bocage dense)



Rugosité 3 (zone industrielle)



Rugosité 4 (forêt)



Rugosité 4 (ville)



Rugosité 0 (mer) et 4 (ville)

CLÔTURES HAUTEUR 2 M



MAIN COURANTE



PARE-BALLONS



17 RUE DU CHÊNOT - 56380 BEIGNON - FRANCE - TÉL. +33 (0)2 97 75 89 89
E-MAIL : SECRETARIAT@CLOMFRANCE.COM