

Poteaux
ø 60 mm, ép. 2 mm



Fabriqué France

Descriptif technique

Poteaux et jambes de force ø 60 mm, ép. 2 mm :

En acier galvanisé, thermolaqué vert RAL 6005

PARE BALLONS	90PBF03-GPV	90PBF04-GPV
HAUTEUR HORS SOL	3 M	4 M
FINITION - POUDRAGE	GALVANISÉE VERT RAL 6005	

Comprenant

POTEAU DEPART (A) (1 Poteau + 3 brides + 5 fixations CLOMO FIX + 1 bouchon + visserie)	90PB03P60D-GPV	90PB04P60D-GPV
POTEAU INTER (B) (1 Poteau + 5 fixations CLOMO FIX + 2 guides câbles CLOMO PRO + 1 bouchon + visserie)	90PB03P60I-GPV	90PB04P60I-GPV
POTEAU D'ANGLE (C) (1 Poteau + 6 brides + 5 fixations CLOMO FIX + 1 bouchon + visserie)	90PB03P60A-GPV	90PB04P60A-GPV
JAMBE DE FORCE (D) (1 Poteau + 1 bride + 1 bouchon)	90PB03JF60-GPV	90PB04JF60-GPV
POTEAU INTER PANNEAU (1 Poteau ø 60 mm ht 2 m + 5 fixations CLOMO FIX + 1 bouchon + visserie)	90CLO2P60I-GPV	90CLO2P60I-GPV



GPV
Vert RAL 6005

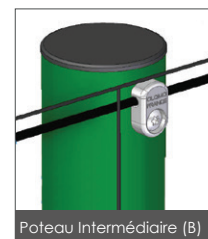


GPG*
Gris RAL 7016

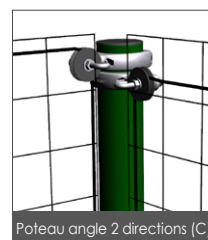
* Autre coloris sur demande



Poteau de départ (A)



Poteau Intermédiaire (B)



Poteau angle 2 directions (C)



Jambe de force (D)



Point fort
la
bride

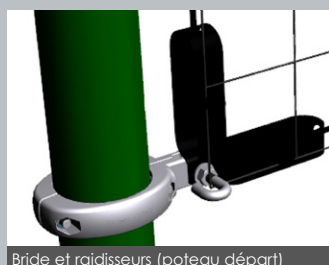
- Pas de soudure
- Grand choix d'angles entre 2 poteaux
- Permet d'installer le filet à hauteur voulue sans préperçage du poteau




Accessoires de fixation filet



Bride et poulie (poteau départ)




Bride et raidisseurs (poteau départ)



Double brides (jambe de force)



Guide câble CLOMO PRO



Poteaux
ø 60 mm, ép. 2 mm

Fabriqué EN France

Remplissage FILET en partie haute



Filet hauteur 1 m pour pare-ballons hauteur 3 m Filet hauteur 2 m pour pare-ballons hauteur 4 m

- Filet polypropylène haute résistance Sans nœuds
- Surjet sur le pourtour
- Traité UV
- 3 mailles au choix : 100 x 100 mm / 120 x 120 mm ou 140 x 140 mm
- Fil Ø 2,3 mm
- Résistance = 80 Kn

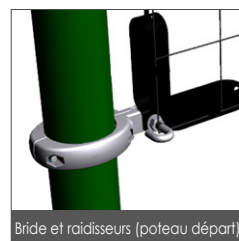
FILET MAILLE 140	9.85800
FILET MAILLE 120	9.85810
FILET MAILLE 100	9.85820
RAIDISSEUR N° 4	90R4-GPN
ANNEAU BRISÉ	90AB-N
CABLE	90CG5F-GPN



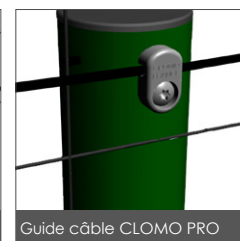
Noir



Bride et poulie (poteau départ)



Bride et raidisseurs (poteau départ)



Guide câble CLOMO PRO

Remplissage PANNEAUX TREILLIS SOUDÉS en partie basse



Vert
RAL 6005



Anthracite
RAL 7016**



Noir
RAL 9005**



Les panneaux en treillis soudés sont renforcés par **des doubles fils horizontaux** donnant ainsi sa très grande rigidité à la clôture.

Panneaux treillis soudés - Hauteur : 2m03 - Fils 8/6/8mm

- Mailles verticales 200 x 55 mm - Rectangle verticale
- Largeur : 2 m 50
- ø fil horizontaux : 8 mm (double)
- ø fil verticaux : 6 mm
- Picots de 30 mm en partie supérieure ou inférieure.
- Coloris : Vert RAL 6005, ** autres coloris sur demande



PANNEAU VERT RAL 6005

90PS868203250-GPV

Point fort
la
fixation
CLOMOFIX



Tampon caoutchouc
AMORTISSANT
(attenu les vibrations)
- Maintient mécanique (vis M8)
- Positionnement frontal
- Résistance mécanique

