

Poteaux
ø 90 mm, ép. 2.5 mm



Fabriqué France

Descriptif technique

Poteaux et jambes de force ø 90 mm, ép. 2.5 mm :

En acier galvanisé, thermolaqué vert RAL 6005

| PARE BALLONS | 90PBF05-GPV | 90PBF06-GPV |
|---------------------|--------------------------|-------------|
| HAUTEUR HORS SOL | 5 M | 6 M |
| FINITION - POUDRAGE | GALVANISÉE VERT RAL 6005 | |

Comprenant

| | | |
|--|----------------|----------------|
| POTEAU DEPART (A) (1 Poteau + 3 brides + 5 fixations CLOMO FIX + 1 bouchon + visserie) | 90PB05P90D-GPV | 90PB06P90D-GPV |
| POTEAU INTER (B) (1 Poteau + 5 fixations CLOMO FIX + 2 guides cables CLOMO PRO + 1 bouchon + visserie) | 90PB05P90I-GPV | 90PB06P90I-GPV |
| POTEAU D'ANGLE (C) (1 Poteau + 6 brides + 5 fixations CLOMO FIX + 1 bouchon + visserie) | 90PB05P90A-GPV | 90PB06P90A-GPV |
| JAMBE DE FORCE (D) (1 Poteau + 1 bride + 1 bouchon) | 90PB05JF90-GPV | 90PB06JF90-GPV |
| POTEAU INTER PANNEAU (1 Poteau ø 60 mm ht 2 m + 5 fixations CLOMO FIX + 1 bouchon + visserie) | 90CL02P60I-GPV | 90CL02P60I-GPV |



GPV
Vert RAL 6005

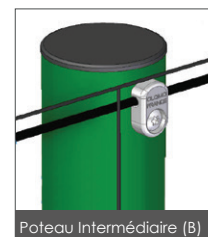


GPG*
Gris RAL 7016


* Autre coloris sur demande



Poteau de départ (A)



Poteau Intermédiaire (B)



Poteau angle 2 directions (C)



Jambe de force (D)



Point fort
la
bride

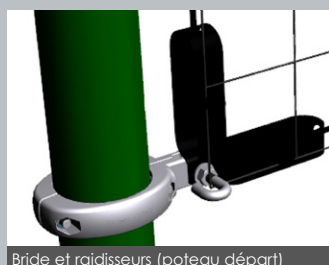
- Pas de soudure
- Grand choix d'angles entre 2 poteaux
- Permet d'installer le filet à hauteur voulue sans préperçage du poteau




Accessoires de fixation filet



Bride et poulie (poteau départ)




Bride et raidisseurs (poteau départ)



Double brides (jambe de force)



Guide câble CLOMO PRO



Poteaux
ø 90 mm, ép. 2.5 mm

Fabriqué France

Remplissage FILET en partie haute



Filet hauteur 3 m pour pare-ballons hauteur 5 m Filet hauteur 4 m pour pare-ballons hauteur 6 m

- Filet polypropylène haute résistance Sans nœuds
- Surjet sur le pourtour
- Traité UV
- 3 mailles au choix : 100 x 100 mm / 120 x 120 mm ou 140 x 140 mm
- Fil Ø 2,3 mm
- Résistance = 80 Kn


| | |
|-------------------------|------------|
| FILET MAILLE 140 | 9.85800 |
| FILET MAILLE 120 | 9.85810 |
| FILET MAILLE 100 | 9.85820 |
| RAIDISSEUR N° 4 | 90R4-GPN |
| ANNEAU BRISÉ | 90AB-N |
| CABLE | 90CG5F-GPN |




Noir



Bride et poulie (poteau départ)



Bride et raidisseurs (poteau départ)



Guide câble CLOMO PRO

Remplissage PANNEAUX TREILLIS SOUDÉS en partie basse



Vert
RAL 6005



Anthracite
RAL 7016**



Noir
RAL 9005**



Les panneaux en treillis soudés sont renforcés par **des doubles fils horizontaux** donnant ainsi sa très grande rigidité à la clôture.

Panneaux treillis soudés - Hauteur : 2m03 - Fils 8/6/8mm

- Mailles verticales 200 x 55 mm - Rectangle verticale
- Largeur : 2 m 50
- ø fil horizontaux : 8 mm (double)
- ø fil verticaux : 6 mm
- Picots de 30 mm en partie supérieure ou inférieure.
- Coloris : Vert RAL 6005, ** autres coloris sur demande



PANNEAU VERT RAL 6005

90PS868203250-GPV

Point fort
la
fixation
CLOMOFIX



Tampon caoutchouc
AMORTISSANT
(attenu les vibrations)
- Maintient mécanique (vis M8)
- Positionnement frontal
- Résistance mécanique

